

精创云平台新手引导

一、平台登录

输入网址：<http://www.jcjyet.com/>，使用谷歌浏览器打开精创教育官网。进入网站后，点击导航栏“在线服务”，进入“精创云”平台。或者直接输入网址<http://www.jcjyyun.com/>，进入精创云。



二、账号注册及登录

(一) 账号注册

1. 进入网站，点击右上角“登录/注册”按钮，进行账号注册



2. 填写对应的注册信息，并确保信息准确无误，其中“用户名”及“密码”是用于登录平台，“手机号码”、“邮箱”等用于找回密码。

The image shows a registration form titled "注册" (Registration). The form contains several input fields: "用户名" (Username), "密码" (Password), "确认密码" (Confirm Password), "性别" (Gender), "地址" (Address), "学校" (School), "专业" (Major), "手机号码" (Mobile Number), "邮箱" (Email), and "验证码" (Verification Code). A red box highlights the "用户名" and "密码" fields, with a red label "用于登录平台" (Used for platform login) pointing to them. Another red box highlights the "手机号码" and "邮箱" fields, with a red label "用于找回密码" (Used for password recovery) pointing to them. At the bottom, there is a red "注册" (Register) button and a link "已有账号? 去登录" (Already have an account? Go to login).

3. 为了更方便快捷地找回密码，可设置对应的验证问题。

The image shows the same registration form as above, but with a dialog box overlaid. The dialog box is titled "信息" (Information) and contains a question mark icon and the text "注册成功,是否前往设置验证问题,用于找回密码?" (Registration successful, do you want to go to the settings to set a verification question for password recovery?). There are two buttons: "前往" (Go) and "不设置" (Do not set). The background form is dimmed, showing the following values: "用户名" (cyw), "密码" (.....), "确认密码" (.....), "性别" (男), "地址" (北京市), "学校" (北京大学), "专业" (), "手机号码" (17816935188), "邮箱" (123212212@qq.com), and "验证码" (lxho). The "注册" (Register) button and "已有账号? 去登录" (Already have an account? Go to login) link are also visible.

(二) 账号登录

注册成功后，根据“用户名”及“密码”登录平台，验证码不区分大小写。



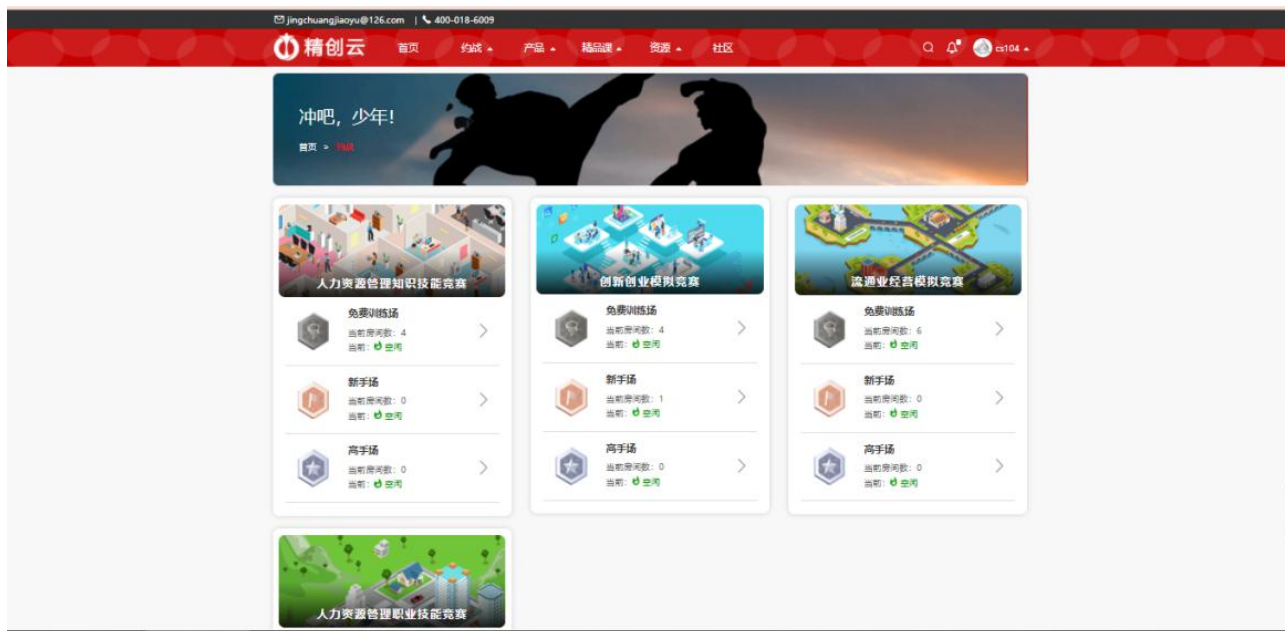
三、精创云平台介绍

精创云平台主要设有6个功能模块，分别为“约战”、“产品”、“精品课”、“资源”、“社区”、“个人中心”。



（一）约战和战队

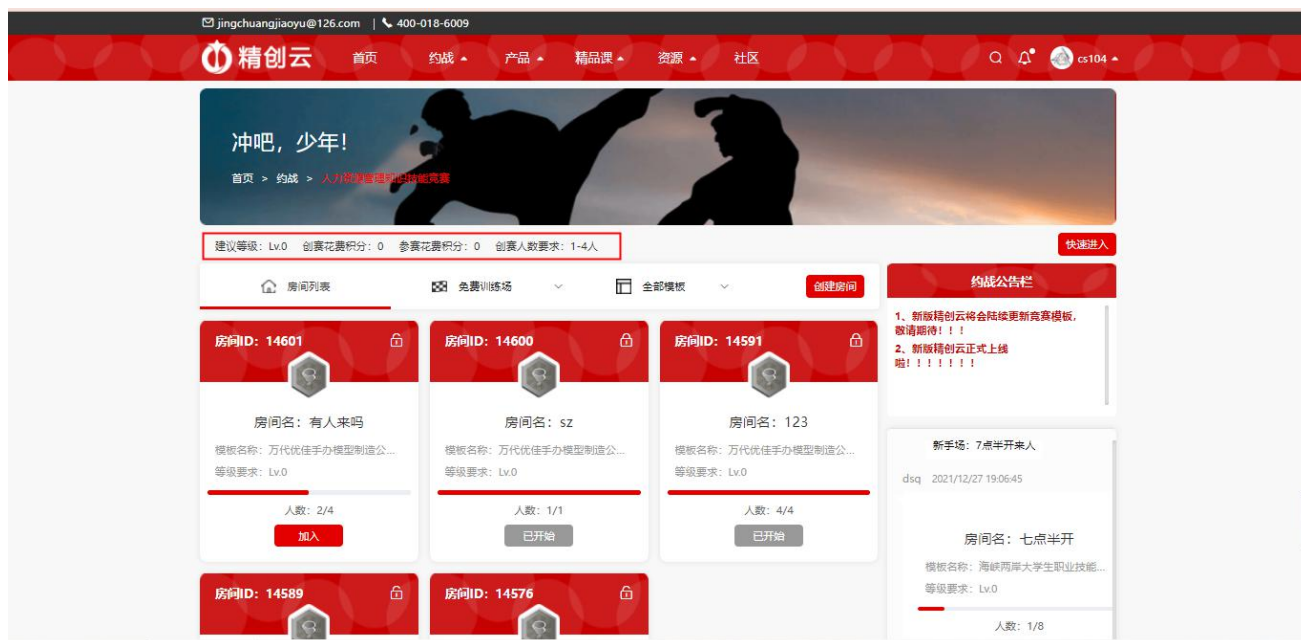
“约战”模块，主要为大赛提供训练平台，选手可在线与其他院校选手进行对抗竞争，模拟比赛。约战模块一共有4个竞赛平台。分别是人力资源管理知识技能竞赛、创新创业模拟竞赛、流通业经营模拟竞赛和人力资源管理职业技能竞赛。



1、约战入口

约战分为多个竞赛平台入口，每个竞赛都是分成三个场次分别是免费训练场、新手场、高手场三个场次。不同场次的限制有所不同。

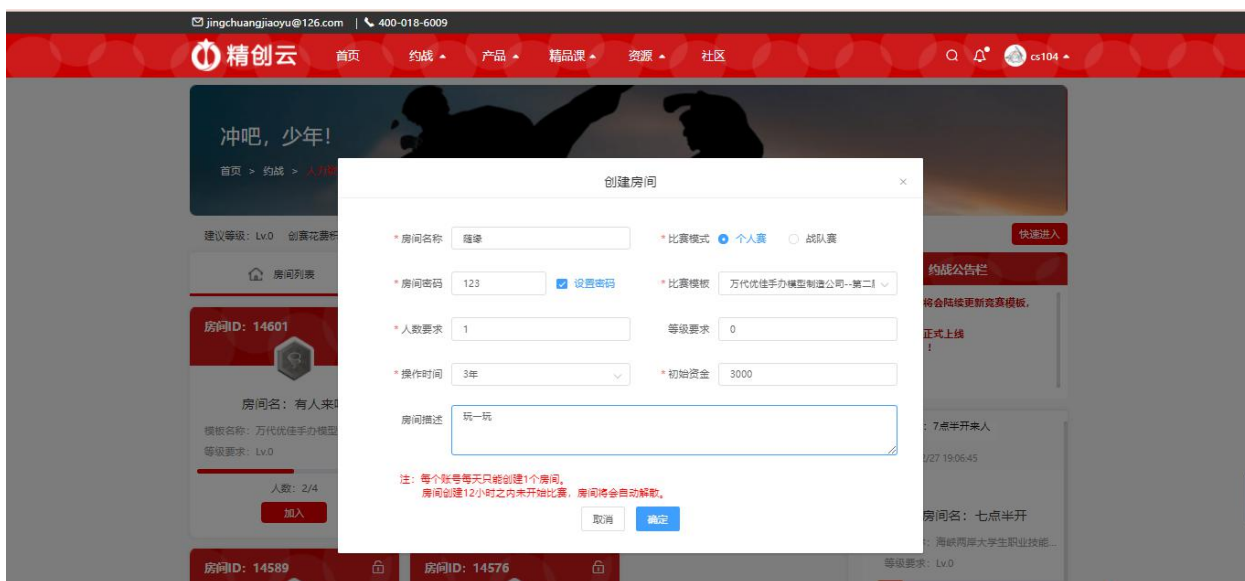
不同的场次对用户等级、房间人数限制、花费积分限制皆有不同，具体限制会在不同场次界面房间列表上方公示。



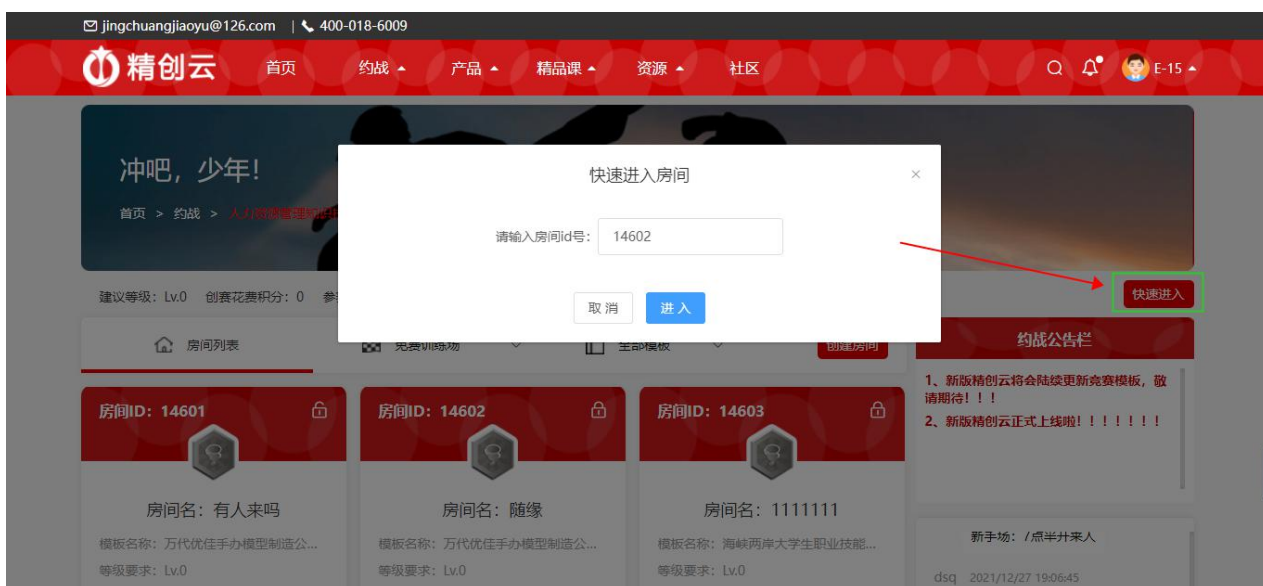
2、房间创建

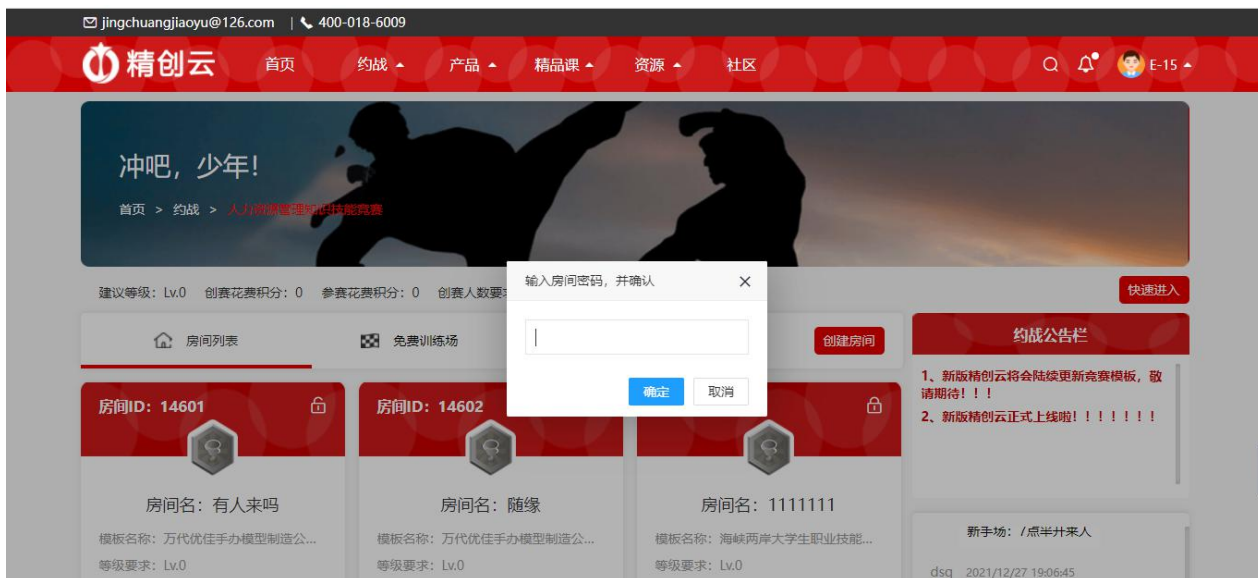
创建房间需要填写房间的名称、比赛的模式、比赛模板、进入房间的等级要求、人数要求、操作时间、初始资金、房间描述（非必填）、房间密码（非必填）等。

房间分为个人赛和战队赛，战队赛需要额外填写邀请战队。

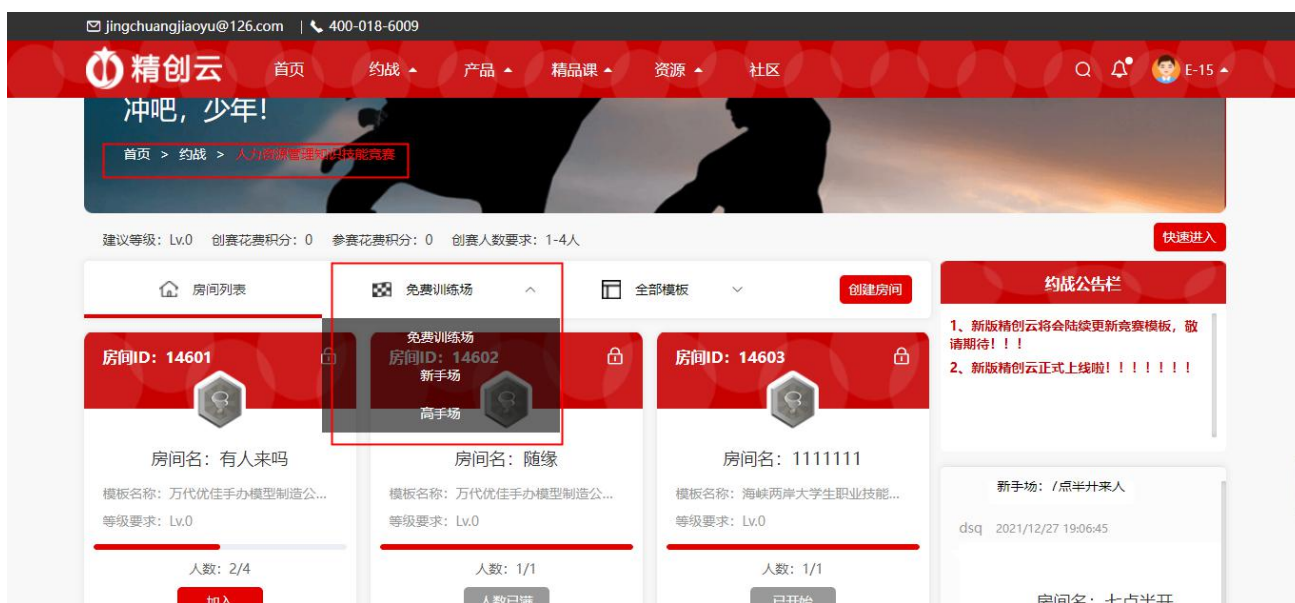


除了自行创建房间也可加入其他人创建好的房间。可以通过页面的快速进入按钮输入相对应的房间 ID 号即可进入房间。（如果房间设有密码需要填写正确的密码进入房间）



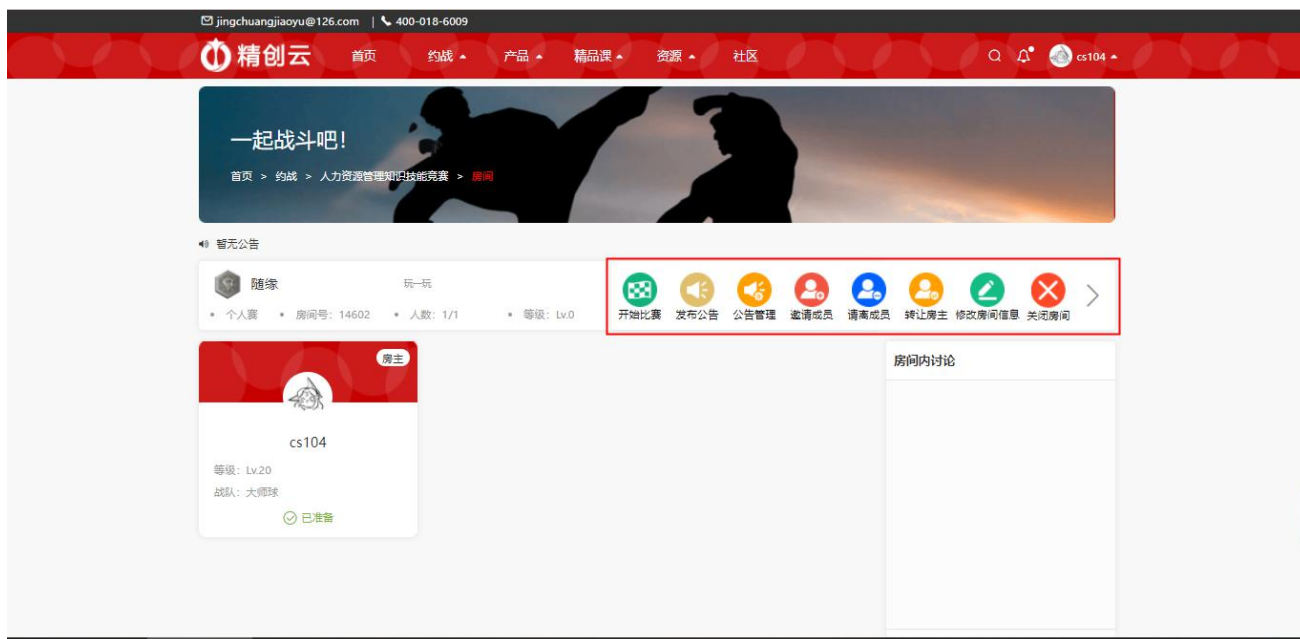


除了快速进入也可以选择想要参加的竞赛平台选择场次加入想要加入的房间。

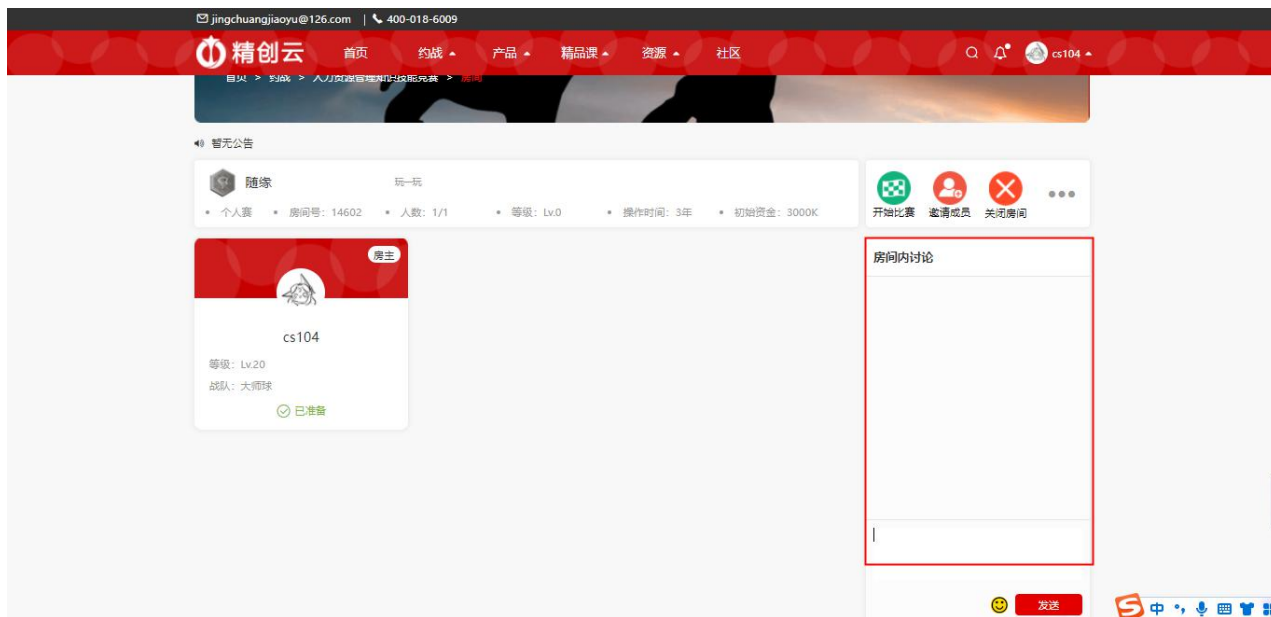


3、加入房间后，即是比赛准备期。

创建房间的账号作为房主管理房间，房主可以开始比赛、发布公告、邀请成员、请离成员、转让房主、修改房间信息关闭房间（如果竞赛开始不能关闭房间）操作。



非房主成员进入房间后点击准备，表示已做好开始比赛的准备。房间内的成员在等待比赛开始的时候可以在房间中聊天和沟通。



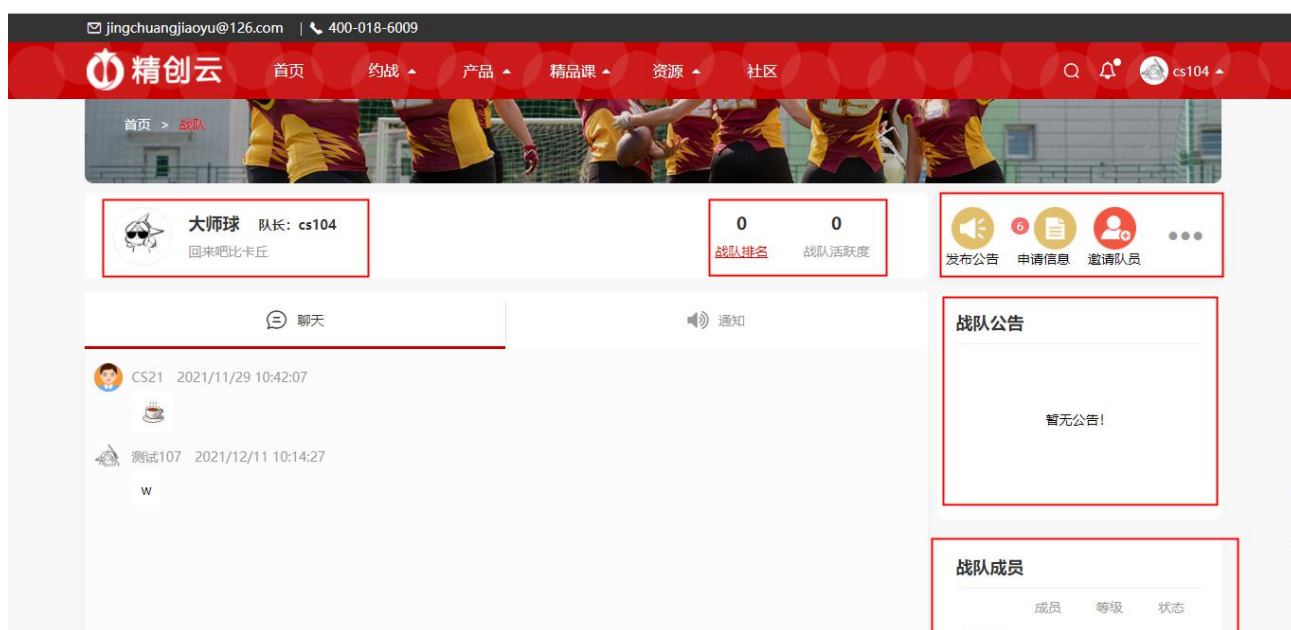
所有房间成员都处于准备状态时，房主可以点击开始比赛，若房间人员未达上限，房主亦可以强制开始比赛。

每个账号只能进入一个房间，要加入别的房间必须点击“退出房间”。比赛期间不能退出房间。

4、比赛开始后，系统自动打开跳转竞赛平台，若没有及时跳转或浏览器拦截，可以在取消拦截后手动点击房间内“进入竞赛”按钮，进入比赛系统。同一账号不能同时开始两场比赛。



5、战队赛需要组成战队进行比赛，用户可以选择加入战队或者创建战队，如果已经加入了战队，可以查看战队信息还可以跟战队成员进行交流、进行战队赛、查看战队发布的公告等。



(二) 产品

产品主要汇集了精创教育七大系列产品。我们产品分为人力资源管理综合实训系列、沙盘模拟与实训平台系列、劳动与社会保障实训系列、经济管理虚拟仿真实验系列、VR 全景体验系列、大数据系列实践产品、人力资源管理课程实训系列。



每一种产品包括课程的概括、教学目标、教学安排等的介绍。用户可以申请试用系统、授课服务并且可以观看产品介绍视频、同时可以通过平台进入系统。



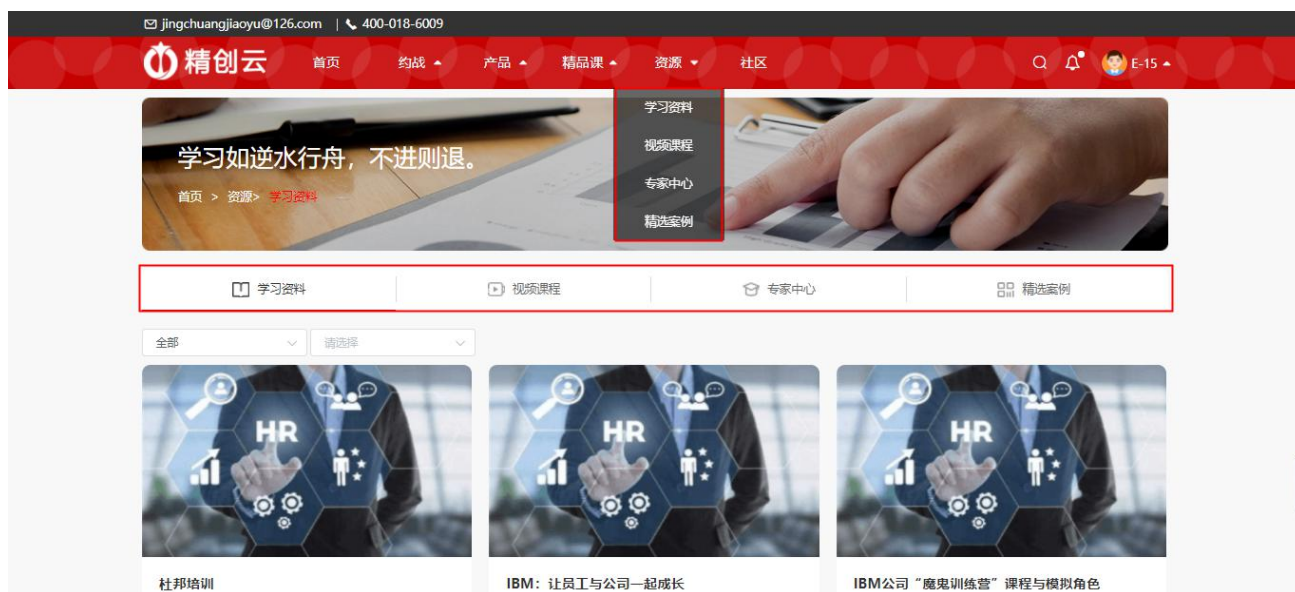
（三）精品课

精品课内容包括人力资源管理模拟沙盘软件课程、企业经营管理模拟沙盘课程和市场营销沙盘模拟课程三大类。用户可在这里观看相应的线上录制课程并且可以发表自己的想法。



(四) 资源

资源内容包括学习资料、视频课程、专家中心和精选案例四个方面。用户可以在这里进行学习和交流对于喜欢的资源可以进行收藏点赞等操作。

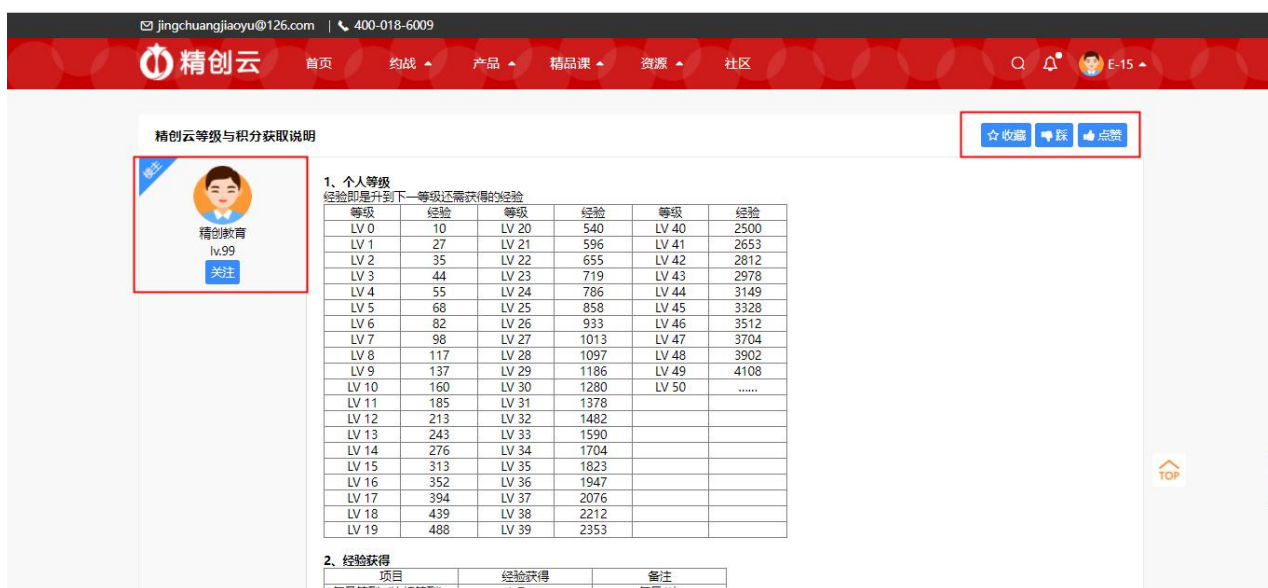


(五) 社区

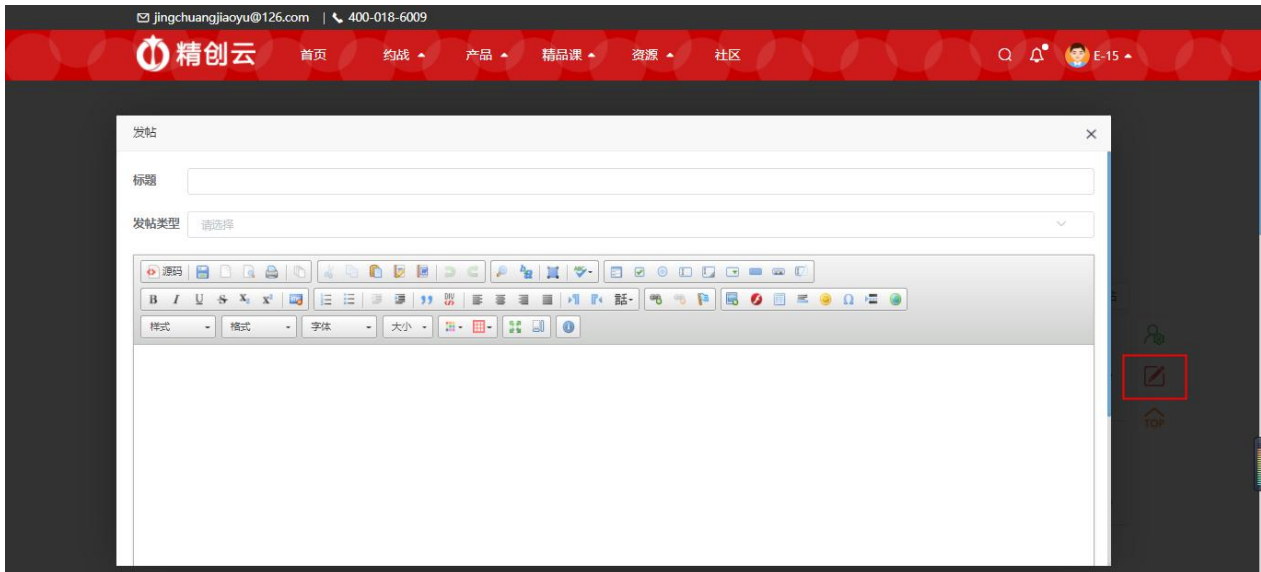
1、社区是大家发布帖子和交流的模块，用户可以在这里查看自己的发帖数、关注数和精帖数、积分情况和竞赛胜场情况。



2、用户可以对别人发布的帖子进行查看、点赞以及收藏和对发帖人的关注，关注一个发帖人后，他再次发布帖子用户可以收到消息提示。



3、用户也可以自己发布帖子，发帖根据不同的竞赛进行分类，欢迎各位用户在社区畅所欲言，探讨竞赛心得，交流经验。（请注意文明发言）



(六) 个人中心

个人中心主要为本账号的相关信息汇集和查询，包括签到、等级、积分、基本信息、战绩查询、好友情况、学习记录、积分记录、消息信息、会员订单等内容。

